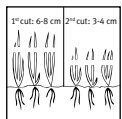
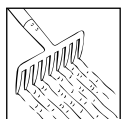


Обновление существующего газона



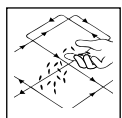
Низкое скашивание

Первый шаг – как можно ниже скосите траву. Выберите время, когда трава не влажная. Удалите всю скошенную траву.



Разравнивание почвы

Разравнивайте почву граблями, удалите или измельчите высохшую спутанную траву.



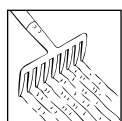
Посев

Выберите подходящую Вам травосмесь **Turfline®**. Смесь Grass Fix лучше всего подходит для подсева. Посев производите перекрестно: одну половину семян в одном направлении, вторую – перекрестно первой.



Подкормка

Подкормите газон качественным удобрением, содержащим азот, фосфор и калий. Газону необходимо высокое содержание азота весной и низкое – осенью.



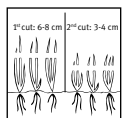
Рыхление почвы

Разрыхлите граблями землю, чтобы семена и удобрение вступили в контакт с влагой для лучшей всхожести. Если возможно, слегка прикатайте.



Орошение

Убедитесь, что подготовленная для посева почва достаточно увлажнена. После укоренения семян полив следует ограничить. Полив 30-40 мм за один раз гарантирует развитие глубокой корневой системы.



Подкашивание

В первый раз следует подстричь газон, когда растения достигли высоты 6-8 см. Слегка подровняйте его, а затем постепенно понижайте высоту скашивания до 3-4 см.



Turfline® ...лучшее решение для Вашего сада

Если Вы мечтаете об идеальном зеленом покрытии, к примеру, износостойком, засухоустойчивом или низкорастущем, плотном газоне, Вы можете найти подходящую именно для Вас травосмесь в линейке Turfline®. Высокие стандарты качества и привлекательный внешний вид газонов Turfline® – это результат инновационных разработок и тщательных исследований каждой травосмеси.

Семена трав испытываются в местных климатических условиях и соответствуют высоким европейским стандартам качества.



Просканируйте, чтобы
узнать, как засеять новый
газон.



Просканируйте, чтобы
узнать, как ухаживать за
газоном.



DLF • Ny Oestergade 9 • 4000 Roskilde • Denmark
Tel. +45 46 33 03 00 • www.dlf.com • dlf@dlf.com

На изображениях в брошюре распространяется авторское право компании DLF. При использовании фотографий, свяжитесь с DLF.

RU

TURFLINE®
Руководство пользователя

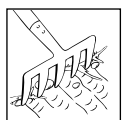


Новый газон



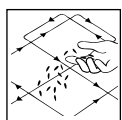
Подготовка почвы

Подготовьте почву с помощью перекапывания лопатой или фрезой. Выровняйте почву при необходимости. Чем лучше будет приготовлено семенное ложе, тем лучше будет газон. Хороший дренаж очень важен, и глубокое перекапывание способствует этому.



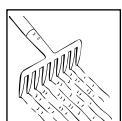
Рыхление почвы

Разрыхлите почву граблями. Прикатайте или притопчите почву и снова разрыхлите граблями. Затем внесите удобрение для ускорения укоренения.



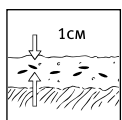
Посев

Выберите травосмесь из линейки **Turfline®**. Посев можно производить в любое время, начиная с весны и до ранней осени. Посев производите перекрестно: одну половину семян в одном направлении, вторую – перекрестно первой.



Заделка семян

Заделайте семена в почву граблями. На песчаных почвах после этого необходимо сделать прикатывание.



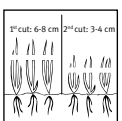
Глубина посева

Оптимальная глубина посева – 1 см. Это обеспечивает надежное укоренение и прорастание семян.



Орошение

В засушливые периоды для сохранения влажности семенного ложа проводите мелкодисперсное орошение газона.



Подкашивание

В первый раз следует подстричь газон, когда растения достигли высоты 6-8 см. Слегка подровняйте его, а затем постепенно понижайте высоту скашивания до 3-4 см.

Советы

Норма высева для всех травосмесей составляет примерно 1кг на 30-40 м². Для лучшего результата газон следует закладывать ранней весной, в середине лета или ранней осенью.

ВЫБЕРИТЕ ПОДХОДЯЩУЮ ВАМ ТРАВОСМЕСЬ

В ПЕРВУЮ ОЧЕРЕДЬ МОЙ ГАЗОН ДОЛЖЕН БЫТЬ...	ВНЕШНИЙ ВИД	ИЗНОСОСТОЙКОСТЬ	ТЕНЕУСТОЙЧИВОСТЬ	ЗАСУХОУСТОЙЧИВОСТЬ	ВОССТАНОВЛЕНИЕ	ПОТРЕБНОСТЬ В УДОБРЕНИЯХ	НЕПРИХОТЛИВОСТЬ	БЫСТРОЕ УКОРЕНЕНИЕ
2016		☆☆☆	☆☆☆☆	☆☆	☆	☆☆☆☆	☆☆	☆☆☆☆
SPORT		☆☆☆	☆☆☆☆	☆☆	☆	☆☆	☆☆	☆☆☆☆
ORNAMENTAL		☆☆☆☆	☆☆	☆☆☆☆	☆	☆☆	☆☆☆☆	☆☆
SUNSHINE		☆☆☆	☆☆☆☆	☆☆	☆☆☆☆	☆☆	☆☆	☆☆
ECO LAWN		☆☆	☆☆☆☆	☆☆	☆☆	☆☆☆☆	☆☆	☆☆
WATER LESS		☆☆☆	☆☆☆☆	☆☆	☆☆☆☆	☆	☆☆	☆☆
TURBO		☆☆☆	☆☆☆☆	☆☆	☆	☆☆☆☆	☆☆	☆☆☆☆
ROBOLAWN		☆☆☆	☆☆☆☆	☆☆	☆☆	☆☆	☆☆☆☆	☆☆
SHADOW		☆☆☆	☆	☆☆☆☆	☆☆	☆☆	☆☆☆☆	☆☆
KIDS LAWN		☆☆☆	☆☆☆☆	☆☆☆☆	☆☆	☆☆	☆☆☆☆	☆☆
GRASS FIX		☆☆	☆☆☆☆	☆☆	☆☆	☆☆☆☆	☆☆	☆☆☆☆
MINI		☆☆☆☆	☆☆	☆☆☆☆	☆☆	☆☆	☆☆☆☆	☆☆
MICROCLOVER		☆☆	☆☆☆☆	☆☆	☆☆	☆☆	☆☆	☆☆

Рекомендованная к использованию травосмесь = ☆☆☆☆

SeedBooster™

Новое, высокоэффективное покрытие семян удобрением. SeedBooster™ питает семена, а не сорняки. Это лучшее удобрение для быстрого укоренения. Покрытие увеличивает вес семян, что улучшает контакт семян с почвой и упрощает посев SeedBooster™ эксклюзив от DLF



Quick Action®

Quick Action® - это быстрое и мощное прорастание даже при таких низких температурах, как +3°C. Он всходит быстрее, чем традиционные газонные сорта, обладает высокой износостойкостью, оптимален для активного использования, плотный, способен быстро восстанавливаться при повреждении дернины, а также демонстрирует улучшенную сопротивляемость к болезням. Quick Action® эксклюзив от DLF

